

2016년 사랑드림장학금(삼성)

학생 신청 매뉴얼



사랑드림장학금(삼성) 신청하기 : 한국장학재단 홈페이지 접속(www.kosaf.go.kr)



- 한국장학재단 홈페이지 접속 후 [사이버창구>장학금신청] 신청하기 클릭

- 고객 상담센터 : 1599-2290
- 사랑드림장학금(삼성) 신청 : 한국장학재단 홈페이지(www.kosaf.go.kr)
 - 대학 배정등록자만 신청 가능

사랑드림장학금(삼성) 신청하기 : 한국장학재단 홈페이지 접속(www.kosaf.go.kr)

Home > 사업 이용자 > 로그인

로그인

인쇄 글자 + - f t b

한국장학재단을 방문해주셔서 감사 합니다.

The image shows a web browser window displaying the login page of the Korea Student Aid Foundation (KOSAF). A dialog box titled "인증서 선택" (Certificate Selection) is open in the foreground. The dialog box contains the KOSAF logo and a section for selecting a storage device. Below this, there is a table with columns for "발급대상" (Issuance Target), "발급자" (Issuance Authority), "구분" (Category), and "만료일자" (Expiration Date). At the bottom of the dialog, there are buttons for "인증서 보기" (View Certificate), "인증서 찾기" (Find Certificate), and "인증서 삭제" (Delete Certificate). A text field labeled "인증서 암호" (Certificate Password) is highlighted with a red box. The background page shows the "인증서 로그인" (Certificate Login) section with a "주인등록번호" (Owner Registration Number) field and a "로그인" (Login) button. A "인증서 안내" (Certificate Guide) link is also visible.

- 고객 상담센터 : 1599-2290
- 사랑드림장학금(신규선발) 신청 : 한국장학재단 홈페이지(www.kosaf.go.kr)
- 사랑드림장학금(삼성) 신청을 위해 공인인증서 필요
 - 공인인증서는 인터넷상 거래를 위한 본인확인 용도로 사용

사랑드림장학금(삼성) 신청하기 : 장학금 신청 가이드 확인

Home > 사이버캠퍼 > 장학금 신청 > 신청가이드

신청가이드

◆ 한국장학재단의 장학금 신청 이렇게 신청하세요.



1. 공인인증서 발급

신청서 작성시 공인인증서가 필요합니다.
한국장학재단의 제휴 은행을 방문하여 계좌개설 및 공인인증서 발급이 필요합니다.

2. 사업이용자 등록

신청서 작성은 사업 이용자로 등록되어 있는 분에 한해 가능합니다.

3. 신청서 작성

로그인 후 <장학금 신청서 작성> 을 완료하시면 신청서가 접수 됩니다.
신청서 작성시 공인인증서를 이용해 본인인증, 약관 동의 과정이 필요 합니다.

4. 증빙서류제출

장학금신청서, 본인 주민등록등본, 가족관계증명서, 기타 자격증빙서류 등 관련서류를 제출해야 합니다.
(기초생활수급자인 경우 기초생활 수급권자 증명서 1부 제출)
* 모든 서류는 1개월 이내 발급분으로 하되 인터넷 발급서류도 제출 가능

5. 심사·선발

장학금별 선발기준에 의하여 심사가 진행되며, 장학생을 최종 선발합니다.
심사결과를 홈페이지의 장학금관리 > 장학현황에서 확인할 수 있습니다.

6. 장학금 지급

장학생으로 선발된 학생의 장학금은 소속대학으로 지급됩니다..

[신청하기](#)

○ 고객 상담센터 : 1599-2290

○ 장학금 신청가이드 확인 후 [신청하기] 클릭

사랑드림장학금(삼성) 신청하기 : 장학금 신청 가이드 확인

Home > 사이버청구 > 장학금 신청 > 신청서작성

신청서작성

◆ 한국장학재단 장학금 신청

국가연구장학금

국가연구장학금(인문사회계)

성적우수장학금 now

대통령과학장학금

국가우수장학금(이공계)

국가우수장학금(이공계_지역대)

인문100년장학금

예술체육비전장학금

드림장학금(국내)

드림장학금(해외)

전문대학성적우수장학금

사랑드림장학금 삼성

사랑드림장학금

희망사다리장학금

다문화학생멘토링장학금

대학생 청소년교육지원사업 (구, 교육기부)

국가근로장학사업 (취업연계 장애대학생 도우미 지원유형)

국가장학금(I,II유형) 및 다자녀(셋째아이 이상)

국가근로장학금

▶ 신청하고자 하시는 장학금을 선택하시고 신청하기 버튼을 누르세요.

신청하기

공인인증서 발급 안내

○ 고객 상담센터 : 1599-2290

○ 사랑드림장학금(삼성) 신청 : 한국장학재단 홈페이지(www.kosaf.go.kr)

○ 사랑드림장학금(삼성) 신청 기간 : '16.4.11.(월) 9시 ~ '16.4.22.(금) 18시

※ 일·공휴일 포함 24시간 신청가능(마감일 제외)

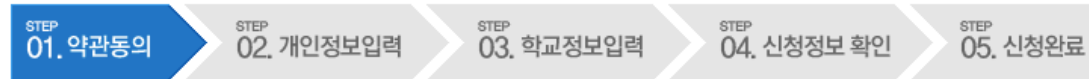
※ 신청 전 준비사항 : 본인 명의 공인인증서 및 계좌번호

사랑드림장학금(삼성) 신청하기 : 신청서 작성 (01. 약관동의)

Home > 사이버학구 > 장학금신청 > 신청서작성

신청서작성

◆ 신청서 작성



이름		주민등록번호	
신청상종	사랑드림장학금_삼성	신청일자	
상품유형	<input checked="" type="radio"/> 주거안정 지원유형		

▶ 개인정보제공 및 약관동의

개인(신용)정보의 수집제공활용 및 조회에 동의 하시겠습니까?	<input type="button" value="내용확인"/>	<input checked="" type="checkbox"/> 예, 내용에 동의합니다. <input type="checkbox"/> 아니오
신청인 동의서 안내를 충분히 읽고 이해하셨습니까?	<input type="button" value="내용확인"/>	<input checked="" type="checkbox"/> 예, 내용에 동의합니다. <input type="checkbox"/> 아니오

본인은 위 내용에 동의하며 신청서에 필요한 정보를 누락 없이 사실만을 입력하겠습니다.
누락 및 사실 아닌 내용 입력으로 신청이 거절 될 수 있음을 인정합니다.

인증서 선택

한국장학재단 KOSAF

저장매체 선택

하드디스크, 이동식디스크, 보안토큰, 스마트인증, 저장토큰, 휴대폰

발급대상	발급자	구분	만료일자

인증서 보기, 인증서 찾기, 인증서 삭제

인증서 암호는 대소문자를 구분합니다.

인증서 암호

- 사랑드림장학금(삼성) 신청자는 상품유형(주거안정 지원유형 or 사회적 배려계층 지원유형) 선택
- 상품유형은 신청자에 대해 대학 배정등록 시 입력한 유형만 표시됨
- 개인(신용)정보의 수집제공활용 및 조회 동의, 신청인 동의서 내용 확인 후 동의
- 공인인증서 동의 진행

사랑드림장학금(삼성) 신청하기 : 신청서 작성 (02. 개인정보입력)

Home > 사이버캠퍼스 > 장학금신청 > 신청서작성

신청서작성

◆ 신청서 작성

STEP 01. 약관동의 **STEP 02. 개인정보입력** STEP 03. 학교정보입력 STEP 04. 신청정보 확인 STEP 05. 신청완료

이름		주민등록번호	
장학상종	사랑드림장학금_삼성	신청일자	
신청유형	주거안정 지원유형		

▶ 장학금 신청에 필요한 정보를 정확히 입력하세요.

개인정보 입력 ▾

전화번호		휴대폰번호	
이메일			
주민등록상 주소			
실거주지 주소			
우편물 수령처			

계좌정보 ▾

등록계좌			
계좌선택	-이용하실 계좌번호를 선택하세요 - ▾	신규입력	* 본인명의 계좌를 등록하셔야 합니다.

* 신청기간 종료 후 입금계좌 변경이 불가하니 주의하시기 바랍니다.

확인 취소

사랑드림장학금(삼성) 신청하기 : 신청서 작성 (03. 학교정보입력)

Home > 사이버청구 > 장학금신청 > 신청서작성

신청서작성

◆ 신청서 작성



이름		주민등록번호	
장학상종	사랑드림장학금_삼성	신청일자	
신청유형	주거안정 지원유형		

학교 정보 ▾

소속대학	<input type="text"/>	<input type="button" value="찾기"/>	단과대학	<input type="text" value="단과대없음"/>	
학과/전공	<input type="text"/>	<input type="button" value="검색"/>	학번	<input type="text"/>	
학적구분	<input type="text" value="선택"/>	<input type="button" value="▼"/>	학년	<input type="text" value="선택"/>	<input type="button" value="▼"/>

- 신청 학기 기준의 재학 구분을 선택해 주시기 바랍니다.
- 아직 학번이 나오지 않은 신입생의 경우 학번란에 수험번호를 기입해 주시기 바랍니다.

이전 취소

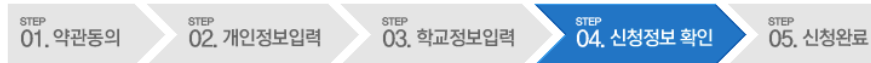
○ 학교정보 입력 : 신청자를 배정대상 업로드 한 소속 대학으로 선택해야 신청 가능

사랑드림장학금(삼성) 신청하기 : 신청서 작성 (04. 신청정보 확인)

Home > 사이버청구 > 장학금신청 > 신청서작성

신청서작성

◆ 신청서 작성



이름		주민등록번호	
장학상종	사랑드림장학금_삼성	신청일자	
신청유형	주거안정 지원유형		

개인정보 ▼

전화번호		휴대폰번호	
이메일			
주민등록상 주소			
실거주지 주소			
우편물 수령처			

계좌정보 ▼


등록계좌	
------	--

학교정보 ▼

소속대학		단과대학	
학과/전공		학번	
학적구분		학년	

이전 **확인** 취소

인증서 선택



저장매체 선택

하드디스크 | 이동식디스크 | 보안토큰 | 스마트인증 | 저장토큰 | 휴대폰

발급대상	발급자	구분	만료일자

인증서 보기 | 인증서 찾기 | 인증서 삭제

인증서 암호는 대소문자를 구분합니다.

인증서 암호

확인 | 취소

○ 확인버튼 클릭 및 공인인증서 본인 인증 후 장학금 신청 완료

사랑드림장학금(삼성) 신청하기 : 신청서 작성 (02. 개인정보입력)

Home > 사이버창구 > 장학금신청 > 신청서작성

신청서작성

◆ 신청서 작성

STEP
01. 약관동의

STEP
02. 개인정보입력

STEP
03. 학교정보입력

STEP
04. 신청정보 확인

STEP
05. 신청완료



장학금 신청서 작성이
정상적으로 완료 되었습니다.

신청현황

사랑드림장학금(삼성) 신청하기 : 신청 현황 조회



학자금대출 안내

장학금 안내

기부

사이버창구

인재육성지원

고객센터



장학/대출 신청

학자금대출 신청

장학금신청

서류제출

학자금대출관리

이증지원

학자금대출
사후관리

장학금관리

장학금
환수관리

WEST
재정지원관리

소득분위

학생지원정보

장학현황

해외장학금관리

근로장학관리

다문화멘토링장학관리

증명서발급

Cyber counter
사이버창구

장학/대출 신청 >

학자금대출 신청 >

장학금신청 >

서류제출 >

학자금대출관리 >

이증지원 >

학자금대출 사후관리 >

장학금관리 >

· 장학현황

조회조회

신청현황

수혜내역

신청결과

보고서제출

◆ 장학금 신청 현황

[ID], 총 1건의 장학금 신청 정보가 있습니다.

STEP 신청동의
01. 및 서약

STEP 제출서류
02. 확인증

STEP 서류완료
03. 및 심사중

STEP
04. 심사완료

STEP
05. 지급준비

STEP
06. 지급완료

선택	장학상종	신청대학	신청학기	신청일자	신청마감일자	상태
<input checked="" type="radio"/>	사랑드림장학금_삼성		2016년 1학기			신청완료

장학현황 모두 보기

구제신청서 제출현황

정보제공동의현황

서류 제출

신청서 보기

신청서 수정

신청서 취소

신청서 인쇄

- 장학금 신청 현황 확인
- 신청서 수정/취소 가능